



固美

EndoGuard根管安全车针 视野完美、安全性高





本过程旨在确保成功实现根管治疗

借助EndoGuard根管安全车针, 从根管治疗开始就可掌控安全, 成功的治疗过程。建立一完美的髓腔是各项成功根管治疗的基础, 这就是为什么此阶段要求比随后的根管预备投入更多时间和精力原因。

打开髓腔后立即使用Komet(固美)制造的EndoGuard根管安全车针, 有助于以最佳效率和完美的安全性完成这一步骤。



完美的髓腔

初次打开髓腔后, 改善了髓腔视野, 并通过去除任何悬突的牙本质更便于发现根管口。直接进入根管可最大限度地减少根管意外偏移和根管锉断裂风险。



髓腔底部的保护

EndoGuard根管安全车针带有安全、无切削刃的工作尖, 可保护髓底的解剖结构避免磨除过多的牙本质, 避免底穿。



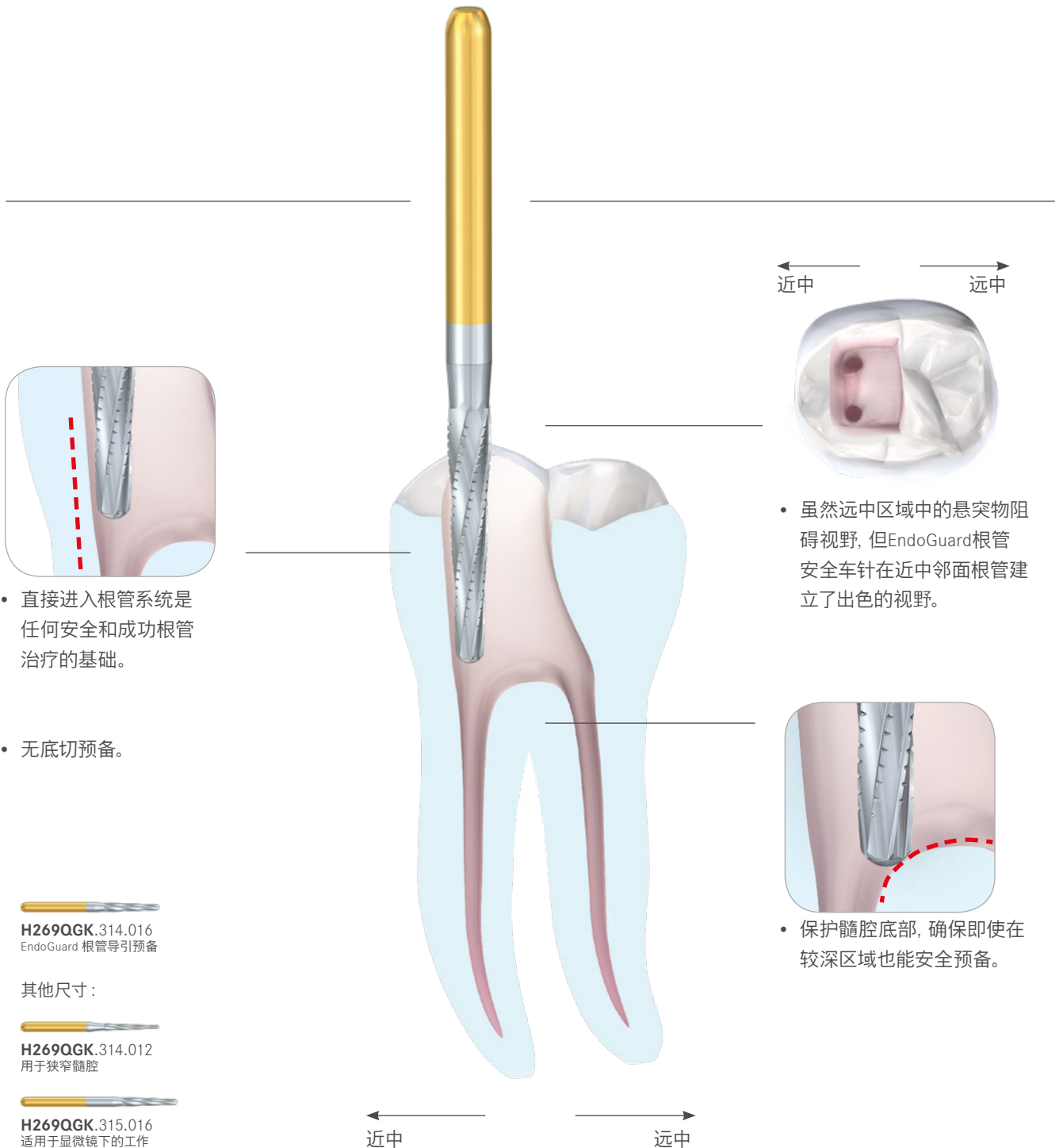
无底切预备

得益于EndoGuard安全车针的锥形形状, 尽可能避免髓底的过度的预备, 从而也确保在髓腔内不会遗留受感染的组织。




高效的横切锉齿

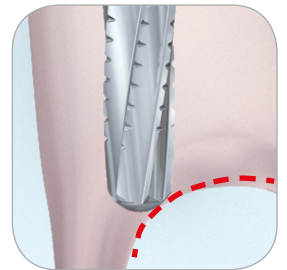
得益于其横切锉齿, EndoGuard根管安全车针可实现一种特别高效、顺畅的工作。由此, 随时确保对器械的全面掌控。



- 直接进入根管系统是任何安全和成功根管治疗的基础。
- 无底切预备。



- 虽然远中区域中的悬突物阻碍视野, 但EndoGuard根管安全车针在近中邻面根管建立了出色的视野。



- 保护髓腔底部, 确保即使在较深区域也能安全预备。


H269QGK.314.016
EndoGuard 根管导引预备

其他尺寸:


H269QGK.314.012
用于狭窄髓腔


H269QGK.315.016
适用于显微镜下的工作

☉_{opt.} 20.000 转/每分钟

Komet Dental

Gebr. Brasseler GmbH & Co. KG

Trophagener Weg 25 · 32657 Lemgo

Postfach 160 · 32631 Lemgo · Germany

Export:

Telefon +49 (0) 5261 701-0

Telefax +49 (0) 5261 701-329

export@kometdental.de

www.kometdental.de

Brasseler®, Komet®, Art2®, CeraBur®, CeraCut®,
CeraDrill®, CeraFusion®, CeraPost®, DC1®, DCTherm®,
Derminator®, FastFile®, F360®, F6 SkyTaper®, H4MC®,
OccluShaper®, OptiPost®, PolyBur®, PrepMarker®,
Procodile®, R6 ReziFlow®, TissueMaster®, TMC®,
TissueMaster Concept® 以及 Visio-Soft® 属于
Gebr. Brasseler GmbH & Co. KG 的名称和商标。

文中所示的部分产品和名称拥有商标、专利及版权。
文中未标识 © 特殊标识的部分, 仍受法律保护。

本出版物为本公司版权所有。本公司保留所有版权权利,
包括翻译、复印和复制 (全部或部分)。未经编者
书面许可, 不得以任何形式、任何方式, 以电子媒介形式
复制或加 (复印、微缩胶卷或其他方法) 本出版物的
任何部分。

产品颜色和产品本身可能会有修改,
可能出现印刷错误。

2019年11月编制