

# Step by Step | F360



Erweiterung des Kanaleingangsbereiches, z. B. mit dem Opener OP10L19.

*Enlargement of the canal entrance region, for example with the Opener OP10L19.*

⌚<sub>opt.</sub> 300 min<sup>-1</sup> /rpm  
⌚<sub>max.</sub> 500 min<sup>-1</sup> /rpm  
Torque: 2,8 Ncm

OP10L19.204.030



1

Herstellung eines Gleitpfads mit dem PathGlider oder geeigneten Handinstrumenten, z. B. mit K-Feile bis Größe 015.

*Ensure patency of the canal with the PathGlider or suitable manual instruments, for example with a K-file of size up to 015.*

Wichtig für Punkt 1, 2, 3, 4:  
Kanal ausreichend spülen!  
*Important for point 1, 2, 3, 4:  
Rinse canal thoroughly*

17325.654.015



2

Kanalaufbereitung auf ganzer Arbeitslänge in Picking-Motion mit F360 Feile in Größe 025.

*Prepare the canal along the entire length in a "picking" motion with the F360 file in size 025.*

⌚<sub>opt.</sub> 250–350 min<sup>-1</sup> /rpm  
⌚<sub>max.</sub> 500 min<sup>-1</sup> /rpm  
Torque: 1,8 Ncm

0617.309563



3

F04L21/L25/L31.025

Kanalaufbereitung auf ganzer Arbeitslänge in Picking-Motion mit F360 Feile in Größe 035.

*Prepare the canal along the entire length in a "picking" motion with the F360 file in size 035.*

⌚<sub>opt.</sub> 250–350 min<sup>-1</sup> /rpm  
⌚<sub>max.</sub> 500 min<sup>-1</sup> /rpm  
Torque: 1,8 Ncm



4

F04L21/L25/L31.035



Aktivierung der Spülflüssigkeit mit der SonicLine Schallspitze SF65.  
*Activate the rinsing liquid with the SonicLine tip SF65.*

+

**Optional** [bei weiten Kanälen]: Kanalaufbereitung auf ganzer Arbeitslänge in Picking-Motion zusätzlich mit F360 Feilen in Größe 045 und evtl. in Größe 055.

**Optional** [in the case of large canals]: Preparation of the canal along the entire length in a "picking" motion with additional F360 files in size 045 and size 055, if required.

⌚<sub>opt.</sub> 250–350 min<sup>-1</sup> /rpm  
⌚<sub>max.</sub> 500 min<sup>-1</sup> /rpm  
Torque: 1,8 Ncm



F04L21/L25/L31.045

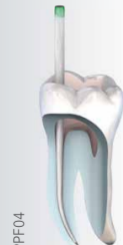
F04L21/L25/L31.055

# Torque Card | F360

Passende F360 Papierspitzen für die Trocknung des Kanals.

*Dry the canal with matching F360 paper points.*

5



PPF04

EasySeal – Wurzelfüllmaterial auf Epoxidharzbasis – für den apikalen Verschluss des Kanals.

*EasySeal – root filling material based on epoxy resin for the apical sealing of the root canal.*

6



9978

Passende(r) F360 Guttaperchaspitze oder F360 Fill Obturator für die Abfüllung des Kanals.

*Fill the canal with a matching F360 gutta-percha point or F360 Fill Obturator.*

7

F360 Fill Ofen /oven 9994



F360 Fill Obturator 9996



oder/or GPF04









Wurzelstifte und das passende Composite System für die postendodontische Versorgung.

*Root posts and the appropriate Composite System for post-endodontic restorations.*



z. B./e.g. DentinPost Coated



REF	Farbe / colour	Ncm	gcm	Komet E-Drive
OP10L19.030		2,8	280	5
F04L21/L25/L31.025		1,8	180	4
F04L21/L25/L31.035				
F04L21/L25/L31.045				
F04L21/L25/L31.055				

OP10L19  $\odot_{opt.} 300 \text{ min}^{-1} / rpm$   $\odot_{max.} 500 \text{ min}^{-1} / rpm$   
 F04L21/L25/L31  $\odot_{opt.} 250-350 \text{ min}^{-1} / rpm$   $\odot_{max.} 500 \text{ min}^{-1} / rpm$