



Трепан | 227В



Для извлечения костных трансплантатов.

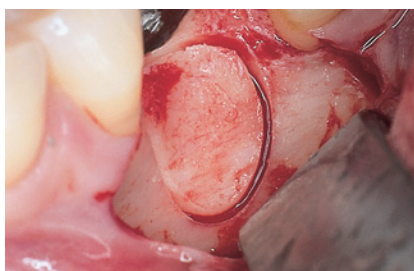
Трепаны 227В позволяют препарировать костные цилиндры диаметром от 2.9 до 5.9 мм для пересадки или медико-паталогического исследования.

Инструменты небольшого диаметра также идеально подходят для препарирования костной крышки при апикоэктомии.

Каковы преимущества этих трепанов?

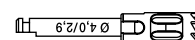
- Окна рабочей части трепана не только обеспечивают хороший обзор операционного поля, но и упрощают извлечение костных цилиндров.
- Трепаны, изготовленные из нержавеющей стали, отличаются высокоэффективной насечкой, специально разработанной для разрезания кости и обеспечивающей атравматичное лечение.
- Обозначение соответствующих внутреннего и внешнего диаметров на хвостовиках инструментов обеспечивает легкую идентификацию.

Рекомендации по использованию:

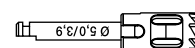


- Рекомендуемая скорость:
 - _{опт.} 800 – 1.000 об/мин
 - _{макс.} 6.000 об/мин
- Для использования в зеленом угловом наконечнике (понижение как минимум 10 : 1) при постоянной внешней подаче охлаждающего стерильного физиологического раствора.

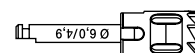
Трепаны 227В			
Размер	Ø Внешний	Ø Внутренний	Рабочая глубина
040	4,0 мм	2,9 мм	макс. 8,0 мм
050	5,0 мм	3,9 мм	макс. 8,0 мм
060	6,0 мм	4,9 мм	макс. 8,0 мм
070	7,0 мм	5,9 мм	макс. 8,0 мм



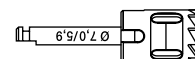
227B.204.040



227B.204.050



227B.204.060



227B.204.070