

Финишные инструменты | Q



Q-финиры для эффективной обработки композита и достижения оптимальных результатов.

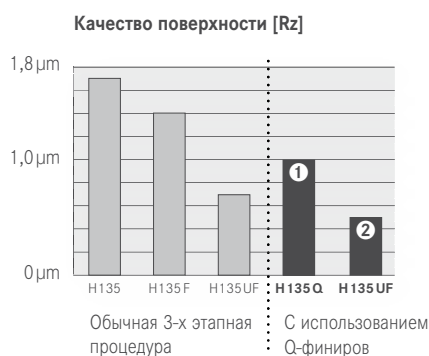
До сих пор финишная обработка пломб из композита требовала 3 этапов (с использованием стандартных, финишных и экстрафинишных инструментов).

С появлением инновационной насечки эта процедура сократилась всего лишь до 2 шагов.

- Шаг ①** Q-финир
- Шаг ②** Ультрафинишный инструмент

Преимущества:

- Экономия времени, поскольку процедура сокращена на один этап.
- Финансовая экономия за счет сокращения одного этапа.
- Уже после первого финишного этапа достигается поверхность лучшего качества, чем после второго инструмента при трехэтапной обработке. Причиной этому факту служит специально созданная для работы по композиту крестообразная насечка.
- Конусные инструменты H134Q и H135Q, обладая нережущими кончиками, обеспечивают деликатную финишную обработку без повреждения десны.



Применение:


1. H134Q.314.014, проксимальный.
2. H135Q.314.014, лабиальный.
3. H379Q.314.023, палатальный.




Рекомендации по применению:

- Оптимальный результат достигается при $\omega_{\text{opt.}} 20.000$ об/мин с обильной подачей охлаждающей жидкости (мин. 50 мл/мин.).
- Мы рекомендуем использовать наш богатый ассортимент полиров по композиту для осуществления превосходной финишной обработки.

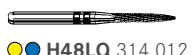
лабиальные



● H134Q.314.014



● H135Q.314.014



● H48LQ.314.012




● H48XLQ.314.012 **new**



● H375RQ.314.016

палатинальные




● H379Q.314.018




● H379Q.314.023

окклюзионные с режущим кончиком

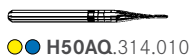


● H246Q.314.009



● H390Q.314.018

межзубные



● H50AQ.314.010


Полезный совет:

Для следующего полирования мы рекомендуем нашу двухэтапную систему полировки для композита:



Set 4669

Стартовый набор
полировочных спиралей



Set 4652

Полиры композита в
известных формах