





**F360.**  
Простой и безопасный.

---





Brasseler®, Komet®, Art2®, CeraBur®, CeraCut®, CeraDrill®, CeraFusion®, CeraPost®, DC1®, DCTherm®, Derminator®, FastFile®, F360®, F6 SkyTaper®, H4MC®, OccluShaper®, OptiPost®, PolyBur®, PrepMarker®, Procodile®, R6 ReziFlow®, TissueMaster®, TMC®, TissueMaster Concept® и Visio-Soft® являются зарегистрированными торговыми марками фирмы Gebr. Brasseler GmbH & Co. KG.

Некоторые наши инструменты и обозначения, упоминаемые в тексте, являются торговыми марками, имеют патенты либо защищены авторским правом. Отсутствие специальной ссылки на это или знака ® не означает, что на данный продукт не распространяется закон о защите авторского права.

Данное издание защищено авторским правом. Все права, в том числе право на перевод, перепечатку и использование (даже отрывков), защищены. Содержание каталога запрещается публиковать, обрабатывать посредством электронных систем различными методами (например, применяя фотокопирование, микрофильм) без письменного согласия издателя.

Искажение цвета, изменение продукции и опечатки допускаются.

# F360. Открой свою любовь к Эндо.

---

Это чувствуется с первого использования: F360, гениальная система двух файлов Comet, делает препарирование корневых каналов не только приятно лёгким и простым, но ещё и совершенно безопасным. F360 идеально подходит для тех, кто только начинает заниматься механическим препарированием корневых каналов - какой бы ни был клинический случай. Даже те, кому не нравилась эндодонтия, сейчас готовы влюбиться в F360.



# Как угодно, только не сложно.

«Я всегда беспокоился, что однажды что-то может пойти не так.

Каждый раз, когда консервативное лечение заканчивалось эндодонтическим этапом, мое настроение портилось. Система F360 изменила это - теперь у меня есть всё, что нужно, чтобы расслабиться и наслаждаться препарированием корневого канала с безопасным исходом!»



## Д-р Максимилиан Вайланд

Врач общей практики, Пфаффенхофен, Германия

### Преимущества:

- Быстрое препарирование корневого канала при помощи системы F360. Файлы очень эффективные, обычно вам нужно не более 3-х минут на корневой канал.
- Система F360 чрезвычайно практична. В большинстве случаев требуется только 2 файла, и вам даже не нужно корректировать показатель момента силы при смене файлов.
- Система подходит практически для любого корневого канала. F360 - истинный мастер на все руки в эндодонтии.

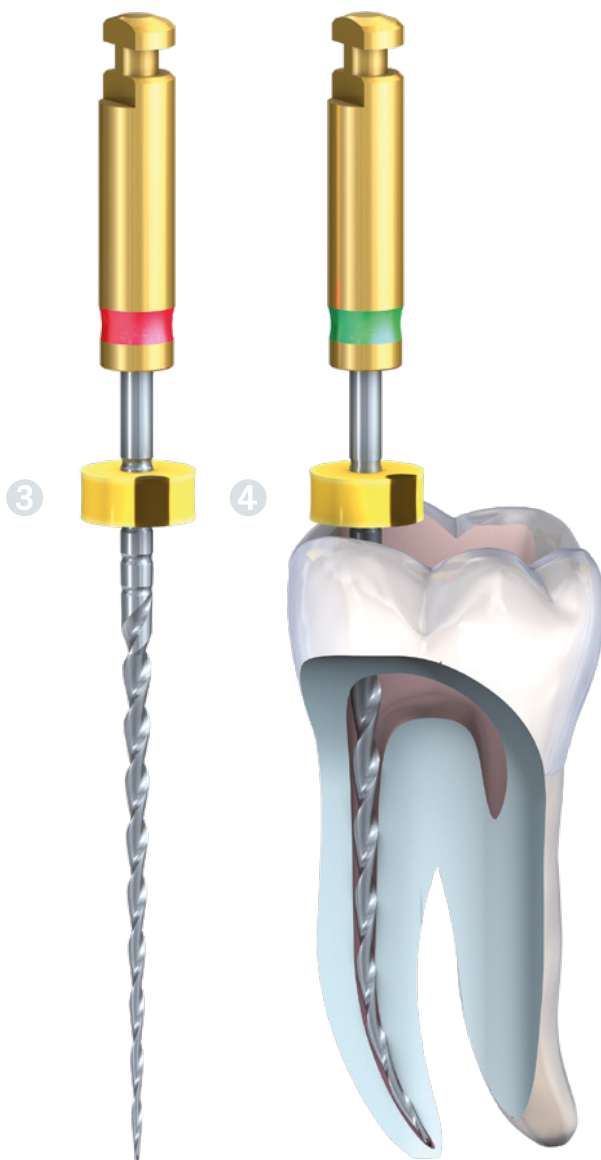
### Доказано исследованиями!

- Быстрое препарирование
- Естественная анатомия канала сохраняется
- Низкий риск проталкивания опилок за апекс

#### Библиография:

1. *Quantitative evaluation of apically extruded debris with different single-file systems: Reciproc, F360 and OneShape versus Mtwo.*  
Авторы: S. Bürklein, S. Benten, E. Schäfer  
Публикация: International Endodontic Journal 2014; 47, 405-409.
2. *Shaping ability of different NiTi systems in simulated S-shaped canals with and without glide path*  
Авторы: S. Bürklein, T. Poschmann, E. Schäfer  
Публикация: Journal of Endodontics 2014; 40, 1231-1234.
3. *Shaping Ability of 4 Different Single-file Systems in Simulated S-shaped Canals*  
Авторы: A. Saleh, P. Gilani, S. Tavanafar, E. Schäfer  
Публикация: Journal of Endodontics 2015; 41, 548-552.





- [ 01 ] Эффективное расширение зоны устья канала, например, при помощи устьевого файла OP10L19.
- [ 02 ] Создание «ковровой дорожки», например, с использованием ручных инструментов или PathGlider.
- [ 03 ] Препарирование корневого канала по всей рабочей длине короткими движениями вверх и вниз (в «клюющей» манере) при помощи файла F360 размера 025.
- [ 04 ] Препарирование канала при помощи файла F360 размера 035.



STERILE | R


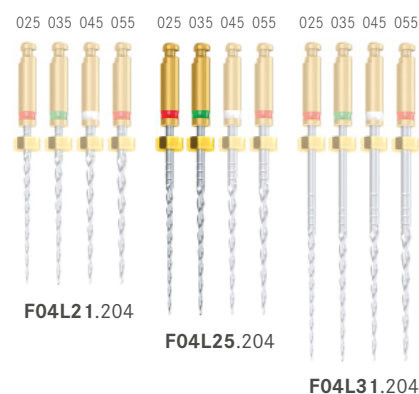


⌚ опт. 250 – 350 об/мин  
Момент силы: 1,8 Н·см

# Продуманный до последней детали.

## F360 в деталях

- Препарирование с использованием только 2-х файлов.
- Отсутствие необходимости регулировать показатель момента силы.  
Все файлы используются при 1,8 Н-см.
- Вращательное применение в стандартном эндодонтическом наконечнике с ограничением усилия либо в эндомоторе.
- Благодаря небольшой конусности файлов (.04) система подходит практически для любой анатомии канала – будь то прямая, изогнутая или S-образная форма.
- Отличная режущая способность и гибкость благодаря никель-титану и поперечному сечению в виде двойной S.
- F360 – мастер на все руки: файлы для каждого канала. Система F360 доступна в 3 длинах и 4 размерах.



## Преимущества стерильно упакованных инструментов, предназначенных для одного пациента:

- Сниженный риск поломки файла в результате циклической усталости
- Исключается риск перекрёстной контаминации
- Нет необходимости в обработке (очистение, дезинфицирование и стерилизация) или в документировании и контроле количества циклов использования

### Аксессуары для препарирования:




● **OP10L19.204.030**  
Opener



○ **PG03L21/L25/L31.204.015**  
PathGlider



● **PG03L21/L25/L31.204.020**  
PathGlider



**595** Блок для промежуточного хранения файлов



**9938** E-Drive  
Угловой эндодонтический наконечник

### Аксессуары для obturации:



**PPF04** Бумажные штифты F360

**GPF04** Гуттаперчевые штифты F360



**9978** EasySeal  
Силер на основе эпоксидной смолы



**9994** Печь F360 Fill



**9996** Obtураторы F360 Fill



**9995** Верификатор F360 Fill

Komet Dental  
Gebr. Brasseler GmbH & Co. KG  
Trophagener Weg 25 · 32657 Lemgo  
Postfach 160 · 32631 Lemgo  
Germany

Export:  
Telefon +49 (0) 5261 701-0  
Telefax +49 (0) 5261 701-329  
export@kometdental.de  
www.kometdental.de

Комет Россия  
Ср. Переяславская, 2-38 · 129110 Москва  
Кабилова Юлия  
Представитель по продажам и  
маркетингу в России

Телефон +7 903 180 6408  
Факс +7 495 688 6558  
Skype: yulia\_kabirova  
ykabirova@kometdental.ru  
www.kometdental.ru

---

